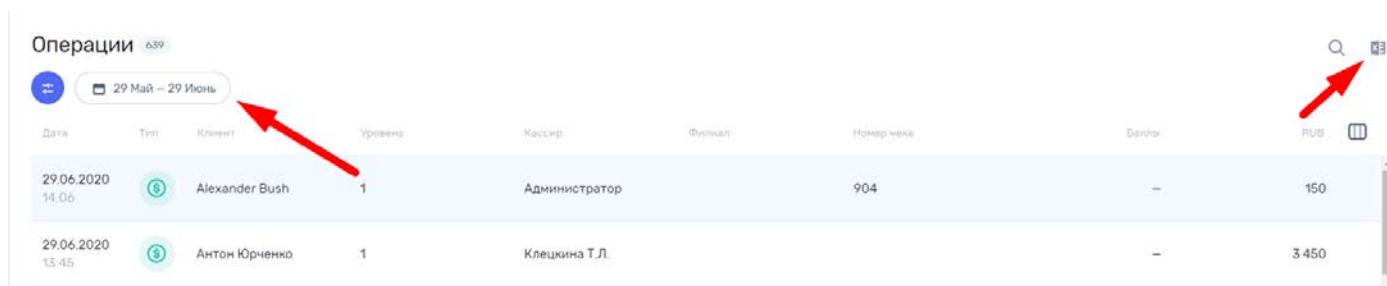


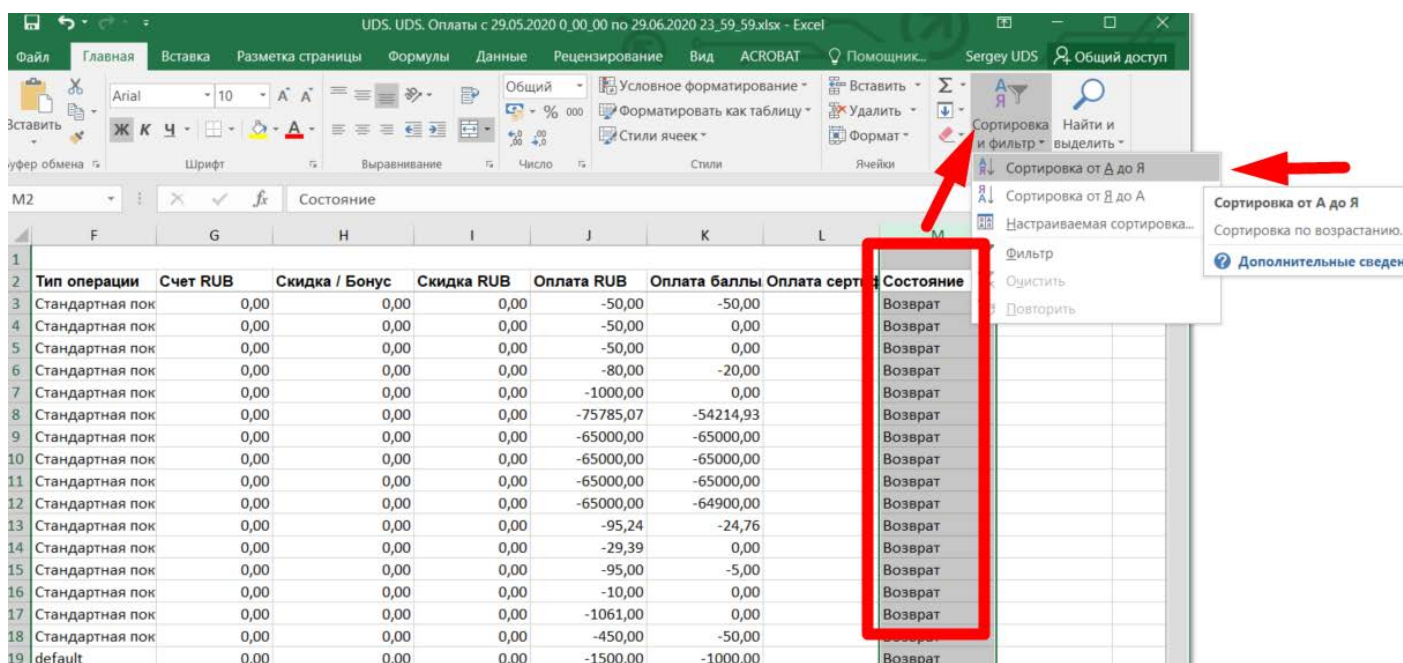
Как составить рейтинг по количеству покупок за период в Excel?

Шаг 1. В UDS Admin в разделе операции выбрать период и выгрузить данные в Excel.



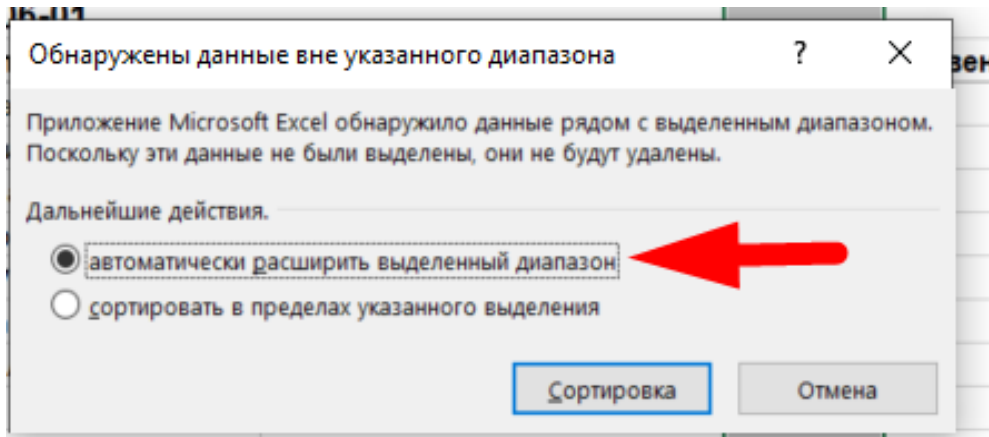
Дата	Тип	Клиент	Уровень	Кассир	Финал	Номер чека	Баллы	RUB
29.06.2020 14:06	3	Alexander Bush	1	Администратор		904	-	150
29.06.2020 13:45	3	Антон Юрченко	1	Клецкина Т.Л.			-	3 450

Шаг 2. Отмечаем графу **Состояние** и применяем Сортировку от А до Я.



Тип операции	Счет RUB	Скидка / Бонус	Скидка RUB	Оплата RUB	Оплата баллы	Оплата сертификаты	Состояние
Стандартная пок	0,00	0,00	0,00	-50,00	-50,00		Возврат
Стандартная пок	0,00	0,00	0,00	-50,00	0,00		Возврат
Стандартная пок	0,00	0,00	0,00	-50,00	0,00		Возврат
Стандартная пок	0,00	0,00	0,00	-80,00	-20,00		Возврат
Стандартная пок	0,00	0,00	0,00	-1000,00	0,00		Возврат
Стандартная пок	0,00	0,00	0,00	-75785,07	-54214,93		Возврат
Стандартная пок	0,00	0,00	0,00	-65000,00	-65000,00		Возврат
Стандартная пок	0,00	0,00	0,00	-65000,00	-65000,00		Возврат
Стандартная пок	0,00	0,00	0,00	-65000,00	-65000,00		Возврат
Стандартная пок	0,00	0,00	0,00	-65000,00	-65000,00		Возврат
Стандартная пок	0,00	0,00	0,00	-65000,00	-64900,00		Возврат
Стандартная пок	0,00	0,00	0,00	-95,24	-24,76		Возврат
Стандартная пок	0,00	0,00	0,00	-29,39	0,00		Возврат
Стандартная пок	0,00	0,00	0,00	-95,00	-5,00		Возврат
Стандартная пок	0,00	0,00	0,00	-10,00	0,00		Возврат
Стандартная пок	0,00	0,00	0,00	-1061,00	0,00		Возврат
Стандартная пок	0,00	0,00	0,00	-450,00	-50,00		Возврат
default	0,00	0,00	0,00	-1500,00	-1000,00		Возврат

Шаг 3. В всплывающем окне выбрать автоматически расширить выделенный диапазон



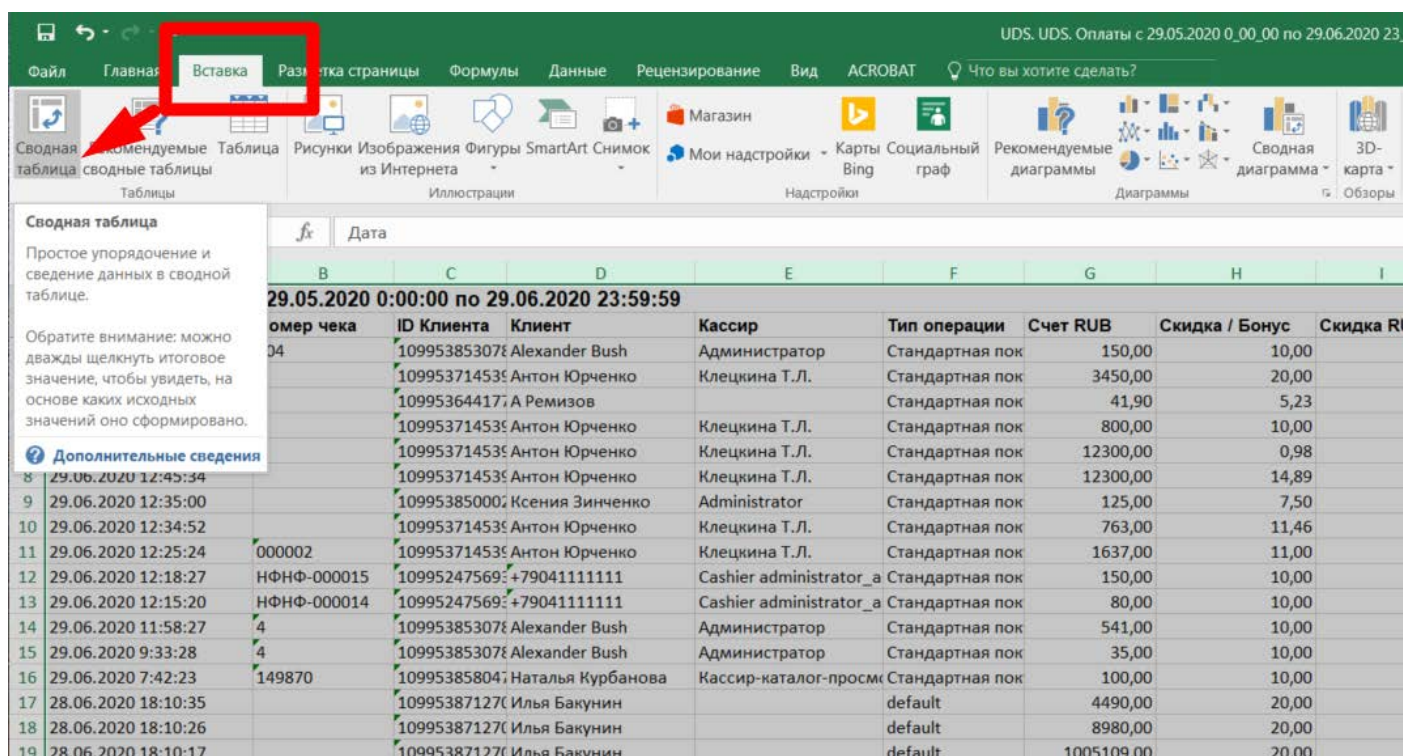
Шаг 4. Удаляем строки с состоянием **Возврат**, чтобы не дублировались отмененные операции.

*Примечание. Если нужен рейтинг только по операциям, по которым не был сделан возврат, то нужно также удалить строки с состоянием **Отменена**.*

Идентификатор	Оплата RUB	Оплата баллы	Оплата сертиф	Состояние	Филиал
0,00	-600,00	0,00		Возврат	
0,00	-600,00	0,00		Возврат	
0,00	-5412,00	-288,00		Возврат	
0,00	-5592,00	-288,00		Возврат	
0,00	-4800,00	-140,00		Возврат	
0,00	-2916,00	-324,00		Возврат	
0,00	-1240,00	0,00		Возврат	
0,00	-3120,00	0,00		Возврат	
0,00	0,00	-1750,00		Возврат	
0,00	-340,00	-6,94		Возврат	
0,00	-450,00	-50,00		Возврат	
0,00	0,00	-500,00		Возврат	
0,00	-35,00	-10,00		Возврат	
0,00	-4100,00	0,00		Возврат	
0,00	-3100,00	0,00		Возврат	
0,00	-2100,00	0,00		Возврат	
0,00	-6450,00	0,00		Возврат	
0,00	-5450,00	0,00		Возврат	
0,00	-4450,00	0,00		Возврат	
0,00	-3450,00	0,00		Возврат	
0,00	-2450,00	0,00		Возврат	
0,00	-1450,00	-150,00		Возврат	
0,00	-2250,00	-750,00		Возврат	
0,00	-1500,00	-500,00		Возврат	
0,00	150,00			Выполнена	
0,00	3450,00	0,00		Выполнена	
0,00	21,90	20,00		Выполнена	

Шаг 5. В таблицу добавляем еще один столбец **Счетчик** и заполняем его единицами.

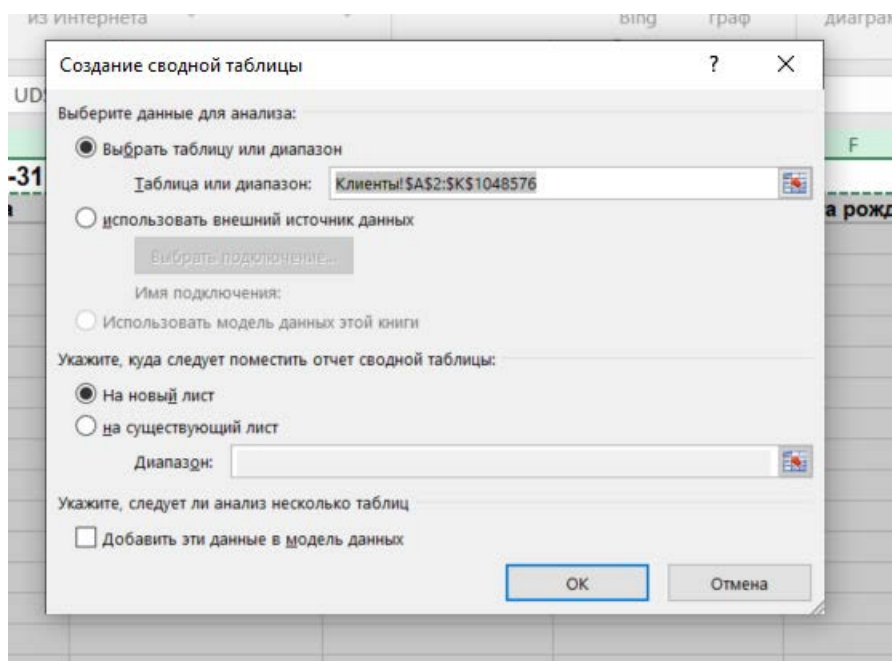
Шаг 6. Выделяем таблицу и переходим в раздел Вставка - Сводная таблица



UDS. UDS. Оплаты с 29.05.2020 0_00_00 по 29.06.2020 23:59:59

Дата	Номер чека	ID Клиента	Клиент	Кассир	Тип операции	Счет RUB	Скидка / Бонус	Скидка RUB
29.05.2020 0:00:00 по 29.06.2020 23:59:59	04	109953853078	Alexander Bush	Администратор	Стандартная пок	150,00	10,00	
		109953714538	Антон Юрченко	Клецкина Т.Л.	Стандартная пок	3450,00	20,00	
		109953644177	А Ремизов		Стандартная пок	41,90	5,23	
		109953714538	Антон Юрченко	Клецкина Т.Л.	Стандартная пок	800,00	10,00	
		109953714538	Антон Юрченко	Клецкина Т.Л.	Стандартная пок	12300,00	0,98	
29.06.2020 12:45:34		109953714538	Антон Юрченко	Клецкина Т.Л.	Стандартная пок	12300,00	14,89	
29.06.2020 12:35:00		109953850002	Ксения Зинченко	Administrator	Стандартная пок	125,00	7,50	
29.06.2020 12:34:52		109953714538	Антон Юрченко	Клецкина Т.Л.	Стандартная пок	763,00	11,46	
29.06.2020 12:25:24	000002	109953714538	Антон Юрченко	Клецкина Т.Л.	Стандартная пок	1637,00	11,00	
29.06.2020 12:18:27	НФНФ-000015	109952475698	+79041111111	Cashier administrator_a	Стандартная пок	150,00	10,00	
29.06.2020 12:15:20	НФНФ-000014	109952475698	+79041111111	Cashier administrator_a	Стандартная пок	80,00	10,00	
29.06.2020 11:58:27	4	109953853078	Alexander Bush	Администратор	Стандартная пок	541,00	10,00	
29.06.2020 9:33:28	4	109953853078	Alexander Bush	Администратор	Стандартная пок	35,00	10,00	
29.06.2020 7:42:23	149870	109953858047	Наталья Курбанова	Кассир-каталог-просм	Стандартная пок	100,00	10,00	
28.06.2020 18:10:35		109953871278	Илья Бакунин		default	4490,00	20,00	
28.06.2020 18:10:26		109953871278	Илья Бакунин		default	8980,00	20,00	
28.06.2020 18:10:17		109953871278	Илья Бакунин		default	1005109,00	20,00	

Шаг 7. В всплывающем окне нажать Ок. Создастся страница в новой вкладке



Создание сводной таблицы

Выберите данные для анализа:

- Выбрать таблицу или диапазон
- Использовать внешний источник данных
- Использовать модель данных этой книги

Имя подключения:

Укажите, куда следует поместить отчет сводной таблицы:

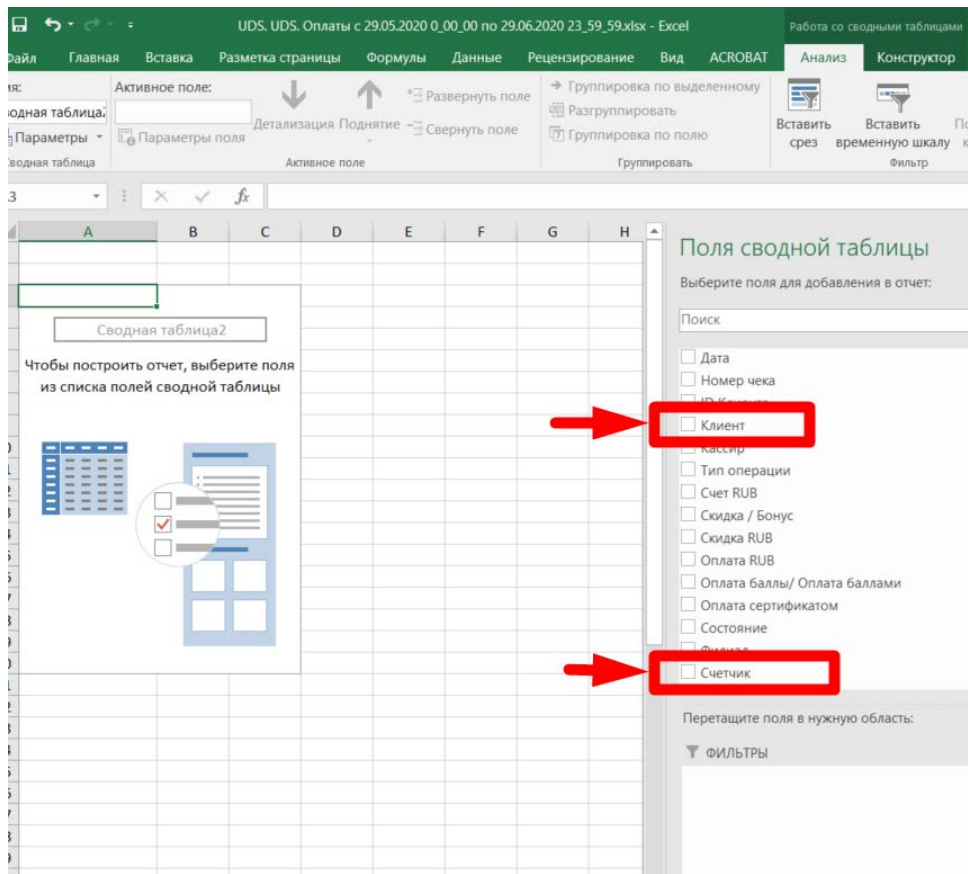
- На новый лист
- На существующий лист

Укажите, следует ли анализ несколько таблиц

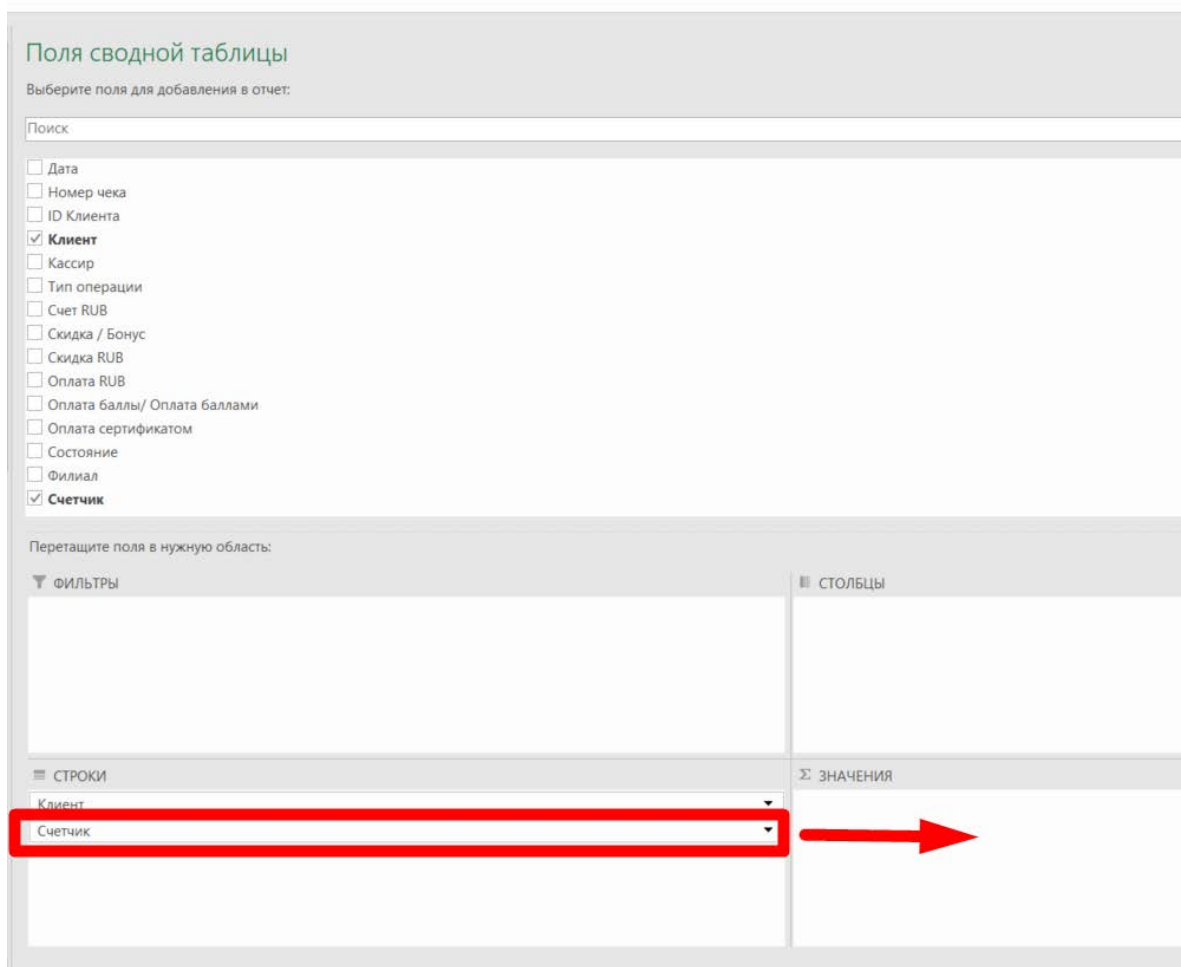
- Добавить эти данные в модель данных

OK Отмена

Шаг 8. В новой таблице выбрать Клиент и Счетчик.



Шаг 9. Перетащить Счетчик в таблицу Значения



Шаг 10. Таблица отфильтруется по количеству совпадений.

Названия строк	Количество по полю Счетчик
+790%	5
+7904	1
+790	4
+7921	1
+79517	1
Alexander Bush	19
Ayrat Izmaylov	1
Barack Black	1
FirstName LastName	4
happy tender	27
Me Me	10
Support UDS	1
A Ремизов	22
Алексей Густов	35
Алексей Натахин	7
Антон Двукраев	55
Антон Юрченко	26
Бекзод Жумаев	6
Вадим Абрамов	16
Валентина Белинская	1
Виктор Юрьевич Козлов	49
Владимир Богдановский	7
Галия Гагаулина	3
Джон Уик	7
Дмитрий Зотов	1
Дмитрий Лалтев	3
Елена Михайленко	7
Илья Бакунин	45

Шаг 11. Если нужно составить рейтинг, то нужно скопировать сводную таблицу и вставить ее в новый ЛИСТ.

1

2

3

4

5

6

7

8

9

10

11

12

13

14

15

16

17

18

19

20

21

22

23

24

25

26

27

28

29

30

31

32

33

34

35

36

37

38

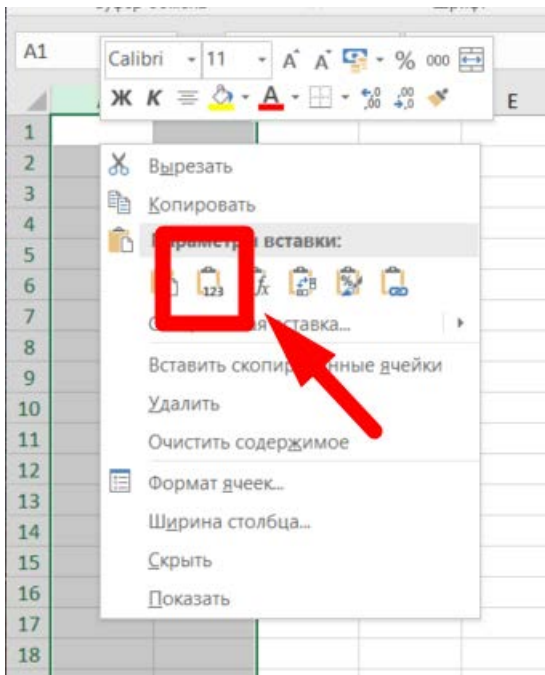
39

40

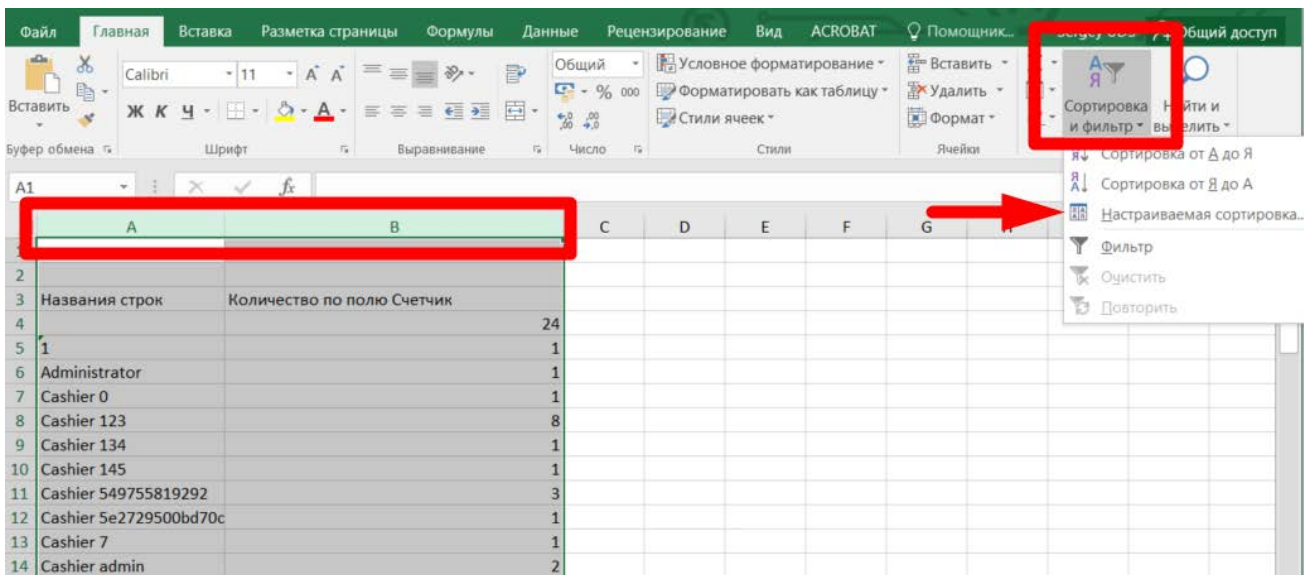
41

Лист1 Лист2 Клиенты

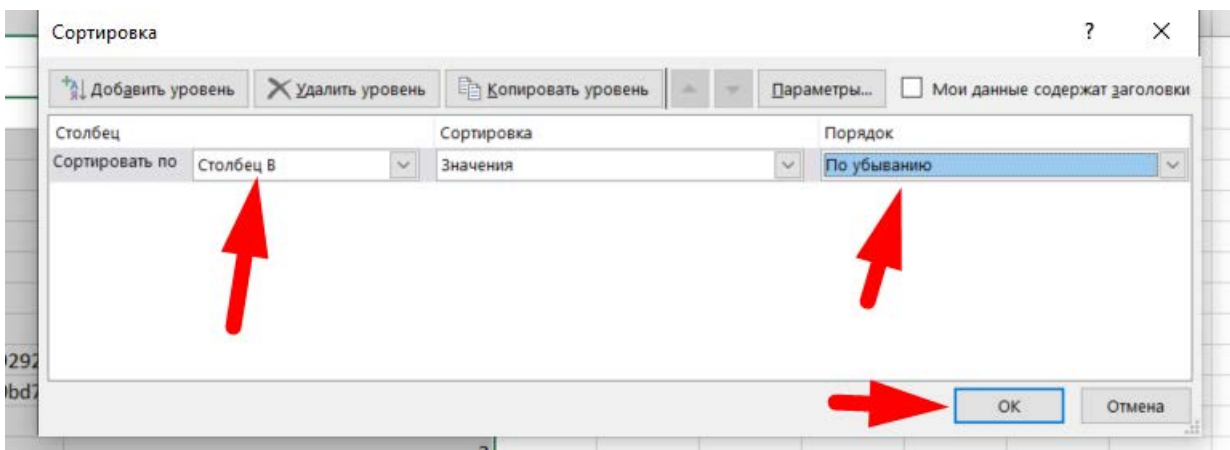
Шаг 12. Вставить таблицу как значения (Важно!)



Шаг 13. Выделить таблицу, выбрать **Сортировка и фильтр - Настраиваемая сортировка**.



Шаг 14. В появившемся окне выбрать **Сортировать по - Столбец В** и **Порядок - По убыванию** и нажать **Ок**.



Шаг 15. Данные будут отсортированы по количеству совпадений, то есть по количеству покупок клиента за период

	A	B	
1	Названия строк	Количество по полю Счетчик	
2	Общий итог		564
3	Максим Комиссаров		69
4	Антон Двукраев		55
5	Виктор Юрьевич Козлов		49
6	Илья Бакунин		45
7	Алексей Густов		35
8	happy tender		27
9	Максим Тест		27
0	Антон Юрченко		26
1	Ксения Зинченко		25
2	А Ремизов		22
3	Alexander Bush		19
4	Вадим Аббаров		16
5	Настасья Сметана		16
6	Наталья Курбанова		14
7	Ирина Орлова		12
8	Me Me		10
9	Ксения Сакаева		9
0	Ольская Анна		8
1	Алексей Натахин		7
2	Владимир Богдановский		7
3	Джон Уик		7
4	Елена Михайленко		7
5	Бекзод Жумаев		6
6	+79041111111		5
7	Мария Смирнова		5
8	ТестИмяАн ТестФамМу		5